



**강동구 인터넷 자율점검 시스템
사용자 매뉴얼**

2017.

강동구 전자정보과

목 차

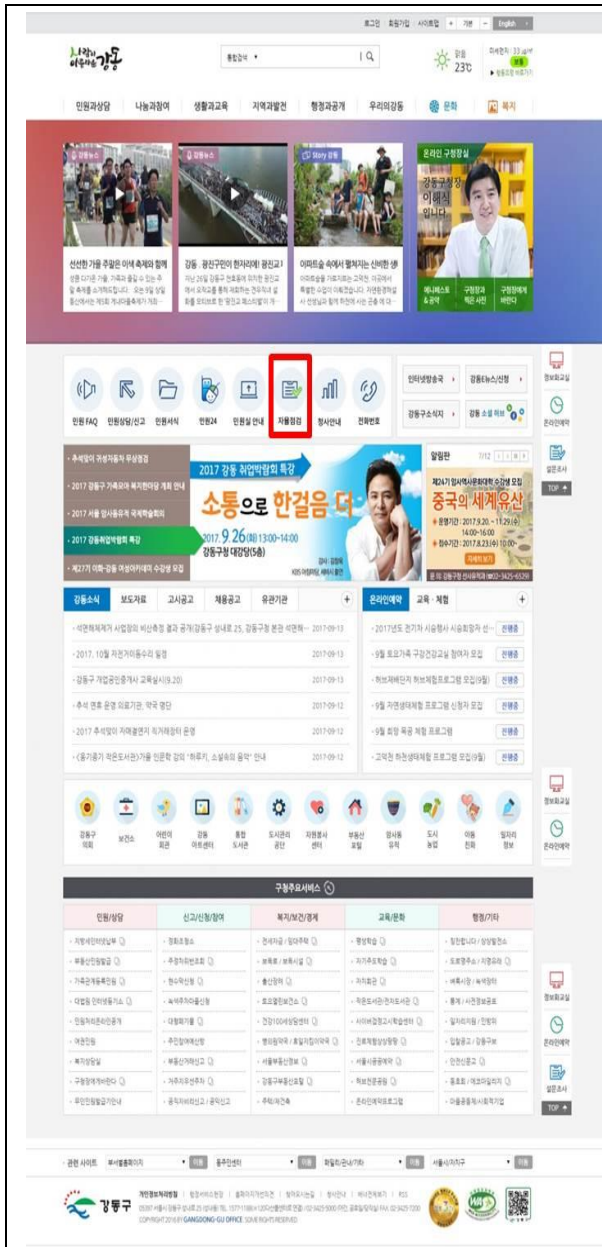
1. 인터넷자율점검 위치 및 초기화면	- 2 -
1) 메뉴위치 및 초기화면 안내	- 2 -
2. 인터넷자율점검 로그인화면	- 4 -
1) 초기화면 안내	- 4 -
2) 로그인 방법	- 5 -
3. 인터넷 자율점검 작성	- 6 -
1) 업소 선택	- 6 -
2) 자율점검표 작성 제출 <기본자율점검표 제출 유형>	- 7 -
3) 자율점검표 작성 제출 <마약류 취급내역 제출 유형>	- 9 -
4) 자율점검표 작성 제출 <자율점검표 업로드 유형>	- 10 -

1. 인터넷 자율점검 위치 및 초기화면

1) 메뉴위치 및 초기화면 안내

- 메뉴위치 : 강동구 홈페이지(PC) > 민원과 상담 > 인터넷 자율점검

강동구 모바일 홈페이지 > 민원안내 > 인터넷 자율점검



강동구 홈페이지(PC버전)



강동구 모바일 홈페이지

- 초기화면 안내


인터넷자율점검

🏠 > 인터넷자율점검



인터넷자율점검 안내

강동구에서는 행정기관의 사업장 방문점검으로 인한 영업주의 부담을 최소화하고 영업주 스스로하는 인터넷 자율점검 실시를 통해 보다 능동적이고 책임감 있는 관리를 할 수 있도록 인터넷 자율점검시스템을 운영하고 있습니다.

자율점검 사용자
매뉴얼 다운로드 

▶ 해당되는 대상 업종을 확인 후 자율점검 버튼을 선택해 주세요.

1



환경오염물배출시설업소



실내공기질관리대상시설



부동산중개업소



공중위생업소



어린이보호식품조리판매업소



의약업소

1. 인터넷 자율점검을 하고자하는 대상 업종을 선택하시면 인터넷자율점검 로그인 화면으로 이동합니다.

2. 인터넷자율점검 로그인화면

1) 초기화면 안내


강동구 인터넷 자율점검

1

2



본 서비스는 강동구에 소재 업소를 대상으로 실시하는 **의료폐기물, 대기배출시설, 기타수질오염원, 폐수배출시설**을 위한 인터넷 자율점검 서비스입니다.

3

공지사항

- 테스트입니다.2 2017-06-29
- 테스트입니다.1 2017-06-29
- 테스트입니다. 2017-06-29

4

로그인 하시면 자율점검 화면으로 이동하게 됩니다.



대표자 성명

신고증에 기재된 대표자 성명 또는 설립자명으로 입력하세요

사업자번호

* 없이 숫자만 입력하세요. 예시) 12345678910

5

로그인

실시방법

- 인터넷 자율점검은 연1회 또는 2회 정해진 기간 동안 실시됩니다.
- 자율 점검 실시 대상 업소만 로그인 하실 수 있습니다.
- 개설자가 직접 점검 후 입력하시기 바랍니다.
- 형식적 점검 업소 및 미제출 업소에 대하여는 현장점검을 실시합니다.

자율 점검표 다운로드

아래의 자율점검표(보관용)를 다운 받아 올해 하반기 중 점검표에 따라 자체 점검하시고, 결과 기재 및 출력후 날인하여 업소내 보관하여 주시기 바랍니다.

자율점검표	파일	담당부서	연락처
의료폐기물	6 <div style="background-color: #808080; color: white; padding: 5px 10px; border-radius: 3px; display: inline-block;">다운로드</div>	맑은환경과	02-3425-5910
대기배출시설	관리자에게 문의 바랍니다.	맑은환경과	02-3425-5910
기타수질오염원	관리자에게 문의 바랍니다.	맑은환경과	02-3425-5910
폐수배출시설	관리자에게 문의 바랍니다.	맑은환경과	02-3425-5910

7

1. [인터넷 자율점검] 클릭시 인터넷 자율점검 페이지로 이동합니다.
2. [공지사항] 클릭시 인터넷 자율점검에 대한 공지 게시판 페이지로 이동합니다.
3. [자율점검 대상 업종설명] 본 페이지에서 실시 중인 인터넷 자율점검 업종에 속하는 업소 정보를 안내합니다.

4. [공지사항] 최근에 올라온 인터넷 자율점검 관련 공지글을 보여줍니다. 클릭시 상세 공지내용 페이지로 이동합니다. 전체 공지목록을 보시려면 오른쪽 상단의 '+' 누르시면 목록 페이지로 이동하실 수 있습니다.
5. [로그인] 인터넷 자율점검표 작성 및 제출을 위해 업소의 정보를 입력 후 자율점검을 시작할 수 있습니다. * 로그인시 입력해야하는 업소 정보는 업종별로 상이할 수 있습니다. 아래 **(2)로그인 방법**에서 자세히 설명드리오니, 참고하시기 바랍니다.
6. [자율점검표 다운로드] 점검표 다운로드 받아 문항 체크 후 업로드 방식으로 제출하는 업소(폐수배출시설, 대기배출시설)와 해당 업무부서 별 점검정책에 따라 업소내 비치를 위해 '다운로드' 버튼을 눌러 보관용 자율점검표를 문서로 다운로드 받으실 수 있습니다.
7. [담당부서] 자율점검에 대해 문의하실 수 있도록 담당부서와 연락처를 안내해 드립니다.

2) 로그인 방법

강동구 인터넷 자율점검은 **별도의 회원가입 절차없이** 이용하실 수 있습니다.

반드시 신고할 당시 신고증에 기재된 대표자명 등으로 로그인해야 합니다.

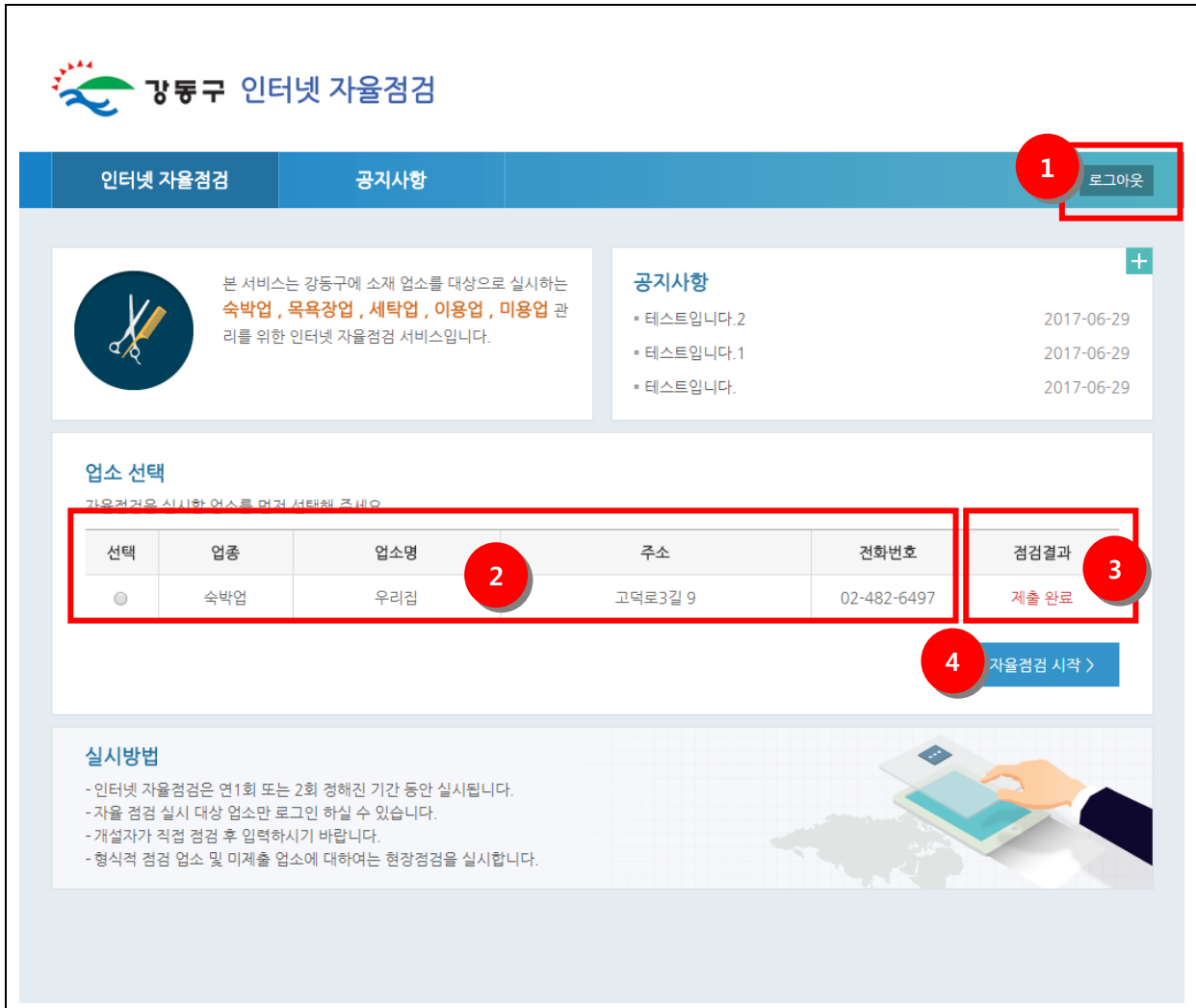
대상 업종별로 로그인 필수 입력항목을 안내해 드립니다.

업종	로그인에 필요한 정보
환경배출시설업소	대표자성명 / 사업자등록번호
실내공기질관리대상업소	사업자등록번호 / 대표자성명
부동산중개업소	대표자성명 / 생년월일
공중위생업소	대표자성명 / 생년월일
어린이기호식품조리판매업소	대표자성명 / 업소명 (예외) 기타(자유업)의 경우 "대표자성명 / 업소명"
의약업소	대표자성명 / 생년월일 (예외) 안전상비의약품판매등록업소 중 법인명 개설업소 대표자성명 / 사업자번호

☞ 로그인에 불가한 경우 담당부서 항목에 표시된 연락처로 연락주시기 바랍니다.

3. 인터넷 자율점검표 작성화면

1) 업소 선택



업소 선택
가용전경을 실시한 업소를 먼저 선택해 주세요.

선택	업종	업소명	주소	전화번호	점검결과
<input type="radio"/>	숙박업	우리집	고덕로3길 9	02-482-6497	제출 완료

실시방법

- 인터넷 자율점검은 연1회 또는 2회 경해진 기간 동안 실시됩니다.
- 자율 점검 실시 대상 업소만 로그인 하실 수 있습니다.
- 개설자가 직접 점검 후 입력하시기 바랍니다.
- 형식적 점검 업소 및 미제출 업소에 대하여는 현장점검을 실시합니다.

1. [로그아웃] 정상적으로 로그인한 상태를 표시합니다. 인터넷 자율점검표를 제출하신 후 로그아웃 버튼을 눌러 종료하실 수 있습니다.


2. [업소선택] 업종, 업소명, 주소, 전화번호 정보가 일치하는지 확인 후 맨 앞에 선택버튼을 눌러 줍니다. 동일 업종의 2개 이상의 업소를 운영하는 경우 업소 수와 동일한 횟수로 자율점검을 제출해 주시기 바랍니다.

3. [점검결과] 최초 자율점검을 시작하는 경우 '미제출'로 표시됩니다. 이미 자율점검표를 작성 후 제출하신 경우 '제출 완료' 상태로 표시됩니다.

4. 자율점검기간 중에는 제출완료 된 이후에도 수정가능합니다

5. [자율점검 시작] 버튼을 누르면 자율점검문항 페이지로 이동하여 인터넷 자율점검을 시작합니다.

2) 자율점검표 작성 제출 <기본자율점검표 제출 유형>


강동구 인터넷 자율점검
로그아웃

인터넷 자율점검
공지사항

의약업소 자율점검표(보건소제출용)

등록사항
휴대폰번호 및 이메일 정보가 변경되었거나 상이한 경우 수정해주세요. 그 외의 정보 수정이 필요한 경우 담당자에게 연락주세요.

1 상호(명칭)	우리집	개설등록번호	제 123455호
개설자	이	전화번호	
휴대폰번호	02-482- 2	휴대폰번호 수정	010 - 0000 - 0000 2-1
이메일		이메일 수정	mail @mail.com
소재지	(05288) 고덕로3길 9		

개선기에서 지정 점검항목에 해당되는 곳에 "○"표 형세로. (해당 없음 경우 "해당없음" 표시)

점검사항	관련근거	점검결과		
		예	아니오	해당없음
1. 업소 신고 관련 준수사항 - 소재지, 명칭, 연락처 및 대표자(법인의 경우)등 이미 신고된 사항의 변경 업 폐업시에는 보건소에 신고한다. (폐업, 휴업, 변경이 있는 날로부터 30일 보건소에 신고하여야 하며, 무단폐업시 신고취소 조치됨)	의료기기법	<input checked="" type="radio"/>	<input type="radio"/>	<input type="radio"/>
2. 의료기기 취급시의 준수사항				
- 검사필증이 부착된 의료기기를 취급하고 있다.	의료기기법	<input type="radio"/>	<input type="radio"/>	<input checked="" type="radio"/>
- 허가 또는 신고된 의료기기를 취급하고 있다.	의료기기법	<input type="radio"/>	<input type="radio"/>	<input checked="" type="radio"/>

기타의견

4

의료기기 자율점검 기간을 좀 늘려주시길 제언드립니다.

상기 점검내용은 사실과 다름이 없고, 개설자 본인이 점검하였으며, 만일 점검결과가 사실과 다를 경우에는 의료법등 관계규정에 의한 행정처분을 감수하겠습니다.


점 검 일 자 2017-08-08

위 점검자 성명 이 (인)

강동구청 보건소장 귀하

5
취소
제출
화면인쇄

사용자매뉴얼 - 인터넷자율점검
 Copyright © 2017 ASADAL Co., Ltd. All Rights Reserved | Confidential.


아사달
 asadal.com

- 7 -

<p>1. [업소기본정보] 자율점검 대상업소의 기본 정보는 구청에 신고한 정보를 기준으로 표시합니다. 휴대폰번호 및 이메일 항목은 수정할 수 있으며 을 제외한 정보가 잘못 표기된 경우 하단 '기타의견' 란에 입력 또는 관리부서로 연락해 주시기 바랍니다.</p> <p>* 업소 기본정보항목은 업종별로 상이할 수 있습니다.</p>
<p>2. [업소정보수정] 휴대폰번호 및 이메일 정보가 없을 경우 또는 잘못된 경우 2-1 휴대폰번호 수정 또는 이메일수정 항목에 올바른 정보를 입력해주시기 바랍니다.</p>
<p>3. [자율점검문항체크] 문항별 질의내용에 대해 예/아니오/해당없음 3가지 중 1개의 답변을 체크해 주시기 바랍니다. 모든 문항에 하나도 빠짐없이 체크해야만 제출이 가능합니다.</p>
<p>4. [기타의견] 기타의견란은 아래를 참고하여 작성해 주시기 바랍니다.</p> <p>1) 핸드폰, 이메일 외 업소 정보가 잘못된 경우 담당자에게 알림 2) 담당부서에서 별도 요청이 있는 경우</p>
<p>5. [화면인쇄] 최종 제출전에 화면인쇄 버튼을 눌러 자율점검 화면을 프린트 하실 수 있습니다. [제출] 인터넷 자율점검이 완료됩니다.</p> <p>점검기간 중에는 점검표를 수정할 수 있습니다.</p> <p>[취소] 입력했던 내용을 취소하고 이전 단계인 업소 선택 페이지로 이동합니다.</p>

3) 자율점검표 작성 제출 <마약류 취급내역 제출 유형>

1

마약취급내역

2

항목 추가
항목 삭제

	연번	품명	규격 및 단위	전년도.1.1 재고량	전년도 구입량	전년도 판매(사용)량	전년도.12.31 재고량	비고
2-1	<input type="checkbox"/>	1						
	<input type="checkbox"/>	2						
	<input type="checkbox"/>	3						
	<input type="checkbox"/>	4						
2-2	<input type="checkbox"/>	5						

기타의견

3

상기 점검내용은 사실과 다름이 없고, 개설자 본인이 점검하였으며, 만일 점검결과가 사실과 다를 경우에는 의료법등 관계규정에 의한 행정처분을 감수하였습니다.

점검일자 2017-08-09

위 점검자 성명 **이승찬** (인)

강동구청 보건소장 귀하

4

면인쇄
제출
취소

1. [마약류취급내역] 마약류를 취급하는 업종의 대상업소의 경우 추가로 작성합니다.
2. [항목추가] 취급하고 있는 마약류 종류수에 맞춰 2-2 입력란을 한줄씩 추가할 수 있습니다.
[항목삭제] 잘못입력한 항목이 있을 경우 2-1 선택란에 체크 후 삭제할 수 있습니다.
6. [기타의견] 기타의견란은 아래를 참고하여 작성해 주시기 바랍니다.
 - 1) 핸드폰, 이메일 외 업소 정보가 잘못된 경우 담당자에게 알림
 - 2) 담당부서에서 별도 요청이 있는 경우
3. [화면인쇄] 최종 제출전에 화면인쇄 버튼을 눌러 자율점검 화면을 프린트 하실 수 있습니다.
[제출] 인터넷 자율점검이 완료됩니다.
점검기간 중에는 점검표를 수정할 수 있습니다.
[취소] 입력했던 내용을 취소하고 이전 단계인 업소 선택 페이지로 이동합니다.

4) 자율점검표 작성 제출 <자율점검표 업로드 유형>

- 환경오염물배출시설업소 중 “폐수배출시설”과 “대기배출시설”의 경우 점검표 업로드


강동구보건소 인터넷 자율점검

인터넷 자율점검
공지사항
로그인

폐수배출시설 자율점검표(보건소제출용)

등록사항
휴대폰번호 및 이메일 정보가 변경되었거나 상이하 경우 수정해주세요 그 외의 정보 수정이 필요한 경우 담당자에게 연락주세요.

상호(명칭)	눈조아안	개설등록번호	제 200 호
개설자	홍길_	전화번호	02 - 1234 -
휴대폰번호	010 - 2222 - 0000	휴대폰번호 수정	<input type="text"/> - <input type="text"/> - <input type="text"/>
이메일	abcd@com	이메일 수정	<input type="text"/>
소재지	(0000) 서울특별시 강동구 성내로 25 A		

개설자계서 작성하신 자율점검표를 업로드 해주세요.

자율점검표 업로드

찾아보기

- C:\fakepath\WABC1.hwp [1M byte] 파일삭제
- C:\fakepath\WABC1.hwp [1M byte] 파일삭제
- C:\fakepath\WABC1.hwp [1M byte] 파일삭제
- C:\fakepath\WABC1.hwp [1M byte] 파일삭제
- C:\fakepath\WABC1.hwp [1M byte] 파일삭제
- C:\fakepath\WABC1.hwp [1M byte] 파일삭제

기타의견

내용은 1000자 이내로 입력하세요.

상기 점검내용은 사실과 다름이 없고, 개설자 본인이 점검하였으며, 만일 점검결과가 사실과 다를 경우에는 의료법등 관계규정에 의한 행정처분을 감수하겠습니다.

점검일자
2017. 03. 15

위 점검자 성명
홍길동
(인)

강동구청 보건소장 귀하

화면인쇄
제출
취소

1. [업소기본정보] 자율점검 대상업소의 기본 정보는 구청에 신고한 정보를 기준으로 표시합니다. 휴대폰번호 및 이메일 항목을 제외한 정보가 잘못 표기된 경우 하단 '기타의견' 란에 입력해주시기 바랍니다.

<p>2. [업소정보수정] 휴대폰번호 및 이메일 정보가 없을 경우 또는 잘못된 경우 2-1 휴대폰번호 수정 또는 이메일수정 항목에 올바른 정보를 입력해주시기 바랍니다.</p>
<p>3. [자율점검파일 업로드] 로그인 화면 하단에 보관용 자율점검표를 다운로드 받아서 작성하신 후 찾아보기 버튼을 눌러 자율점검표 자료를 업로드해주시기 바랍니다.</p>
<p>7. [기타의견] 기타의견란은 아래를 참고하여 작성해 주시기 바랍니다.</p> <p>1) 핸드폰, 이메일 외 업소 정보가 잘못된 경우 담당자에게 알림</p> <p>2) 담당부서에서 별도 요청이 있는 경우</p>
<p>4. [화면인쇄] 최종 제출전에 화면인쇄 버튼을 눌러 자율점검 화면을 프린트 하실 수 있습니다.</p> <p>[제출] 인터넷 자율점검이 완료됩니다.</p> <p>[취소] 입력했던 내용을 취소하고 이전 단계인 업소 선택 페이지로 이동합니다.</p>

사람이
아름다운 강동

인터넷 자율점검시스템(사용자 매뉴얼)

작성일: 2017. 9. 15.

개발부서: 전자정보과

사업자: (주)아사달
